



BUZZERRRRR

“Onbekend
maakt
onbemind”

30-10-2017

Wat gaan we doen ?

- Wat is een buzzer ?
- Hoe vis je met een buzzer ?
- Hoe maak je een buzzer ?

Info op basis van.....???

Algemene info 1

- Muggelarve, verse de vase, bloedwormpjes, midges, buzzer etc.
- Duizenden soorten muggen
(2.429 in NL -Wikipedia).
- Het hele jaar in zoet water
(óók stromend).... Zelfs zout water.
- 300 eieren komen uit in 1 dag (bij 20gr) tot 9 dgn (bij 10.5 gr)
- Rode larven (dansmuf) leven tegen/in bodem.
- De meeste (steekmug ..10 soorten) leven tegen waterfilm (zon en zuurstof).
- Gemiddeld 6 mm groot en hebben 1 paar vleugels.



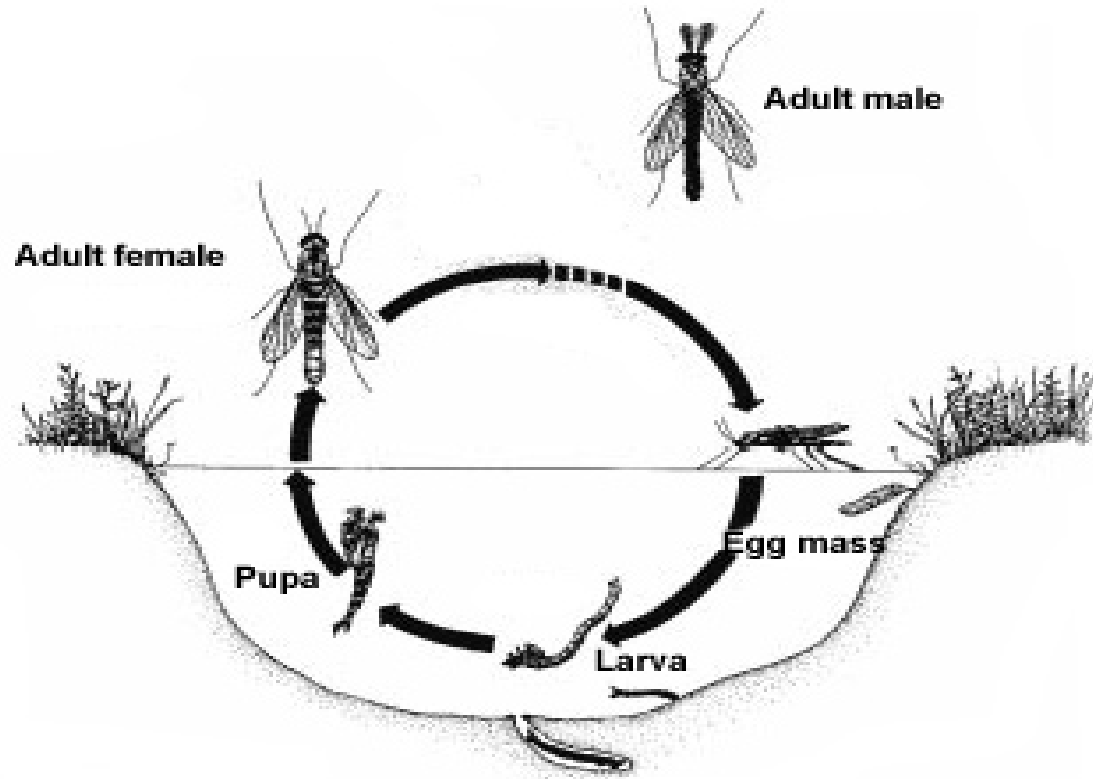
Levenscyclus



Muggenpop



Muggenlarve



**Absoluut topaas voor forel,
(kop)voorn en andere witvis**

Algemene info 2

- Van larve tot pop stadium in 1-2 weken.
- Ademhaling via een buis
 - Bij larve in achterste deel lijf
 - Bij pop 2 buisjes bij de kop
- Larven met de kop naar beneden.
- Pop hangt gekromd onder wateroppervlak.
- Breken uiteindelijk door waterfilm en vliegen weg.



Stapelvoedsel

Dus voorzichtige beten !!!! Opletten dus !!!



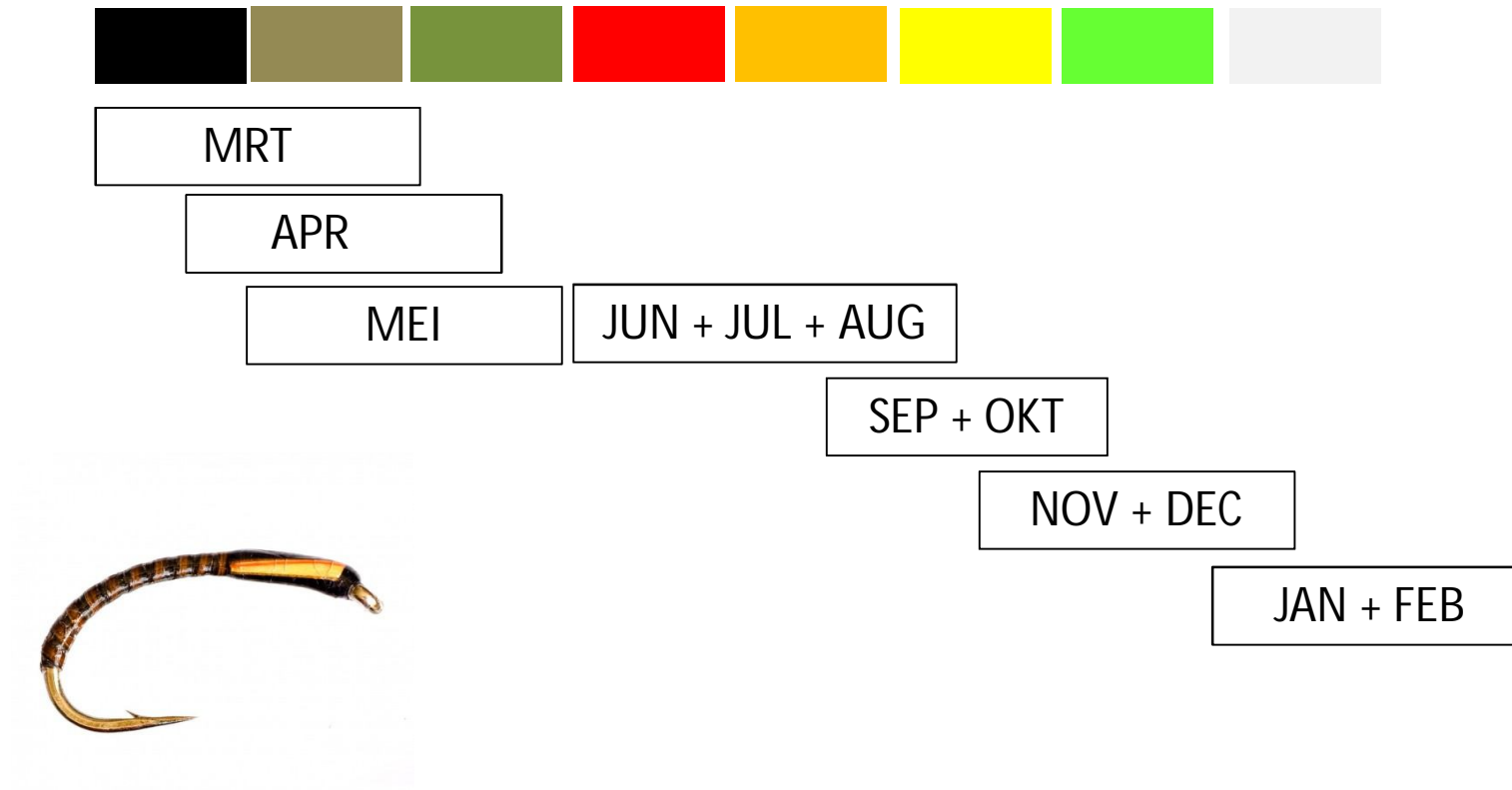
<https://www.youtube.com/watch?v=gpEKNPprUgE>

Kenmerken

- Glad
- Dun (zo dun mogelijk).
- Dikke(re) kop (thorax).
- Geribd met contrast kleur.
- Opvallend "horizontaal" streepje. (Cheecks)
- Groot # 10 en klein #16.
- Eenvoudige patronen en is leuk om te binden.



Kleuren - uitgangspunt



Zwart, bruin en olijf hogere waterlagen → 0 - 3 meter
Felrode – onderste waterlagen → 3 - 5 meter


Bindmaterialen

- **Haak** van # 10 - # 16, shrimp of recht, kortstelig.
- **Binddraad** 8.0 tot 14.0.
- **Lijf** Binddraad of kleurvast materiaal, quilts... etc.
- **Rib** Dun tinsel, sierdraad, dikke binddraad....etc.
- **Kop** Binddraad
- **Cheeks** Goose biots, tinsel, floss...etc.
- **Extra** Attractor als "staartpunt", direct achter thorax en dekschild.
- **Aflakken** Bindlak of UV bond met nagellak (extra shining)

Vistechniek 1-1

- Drijvende lijn.
- Tippet fluor carbon (3-7 meter).
- Bung op gewenste diepte.
- Aan de tip verzwaarde buzzer of blob of ??
- Droppervlieg op 0,8 tot 1,50 m = buzzer of natte vlieg of ??
- Lengte dropperlijn max 10-15 cm

Vistechniek 1-2

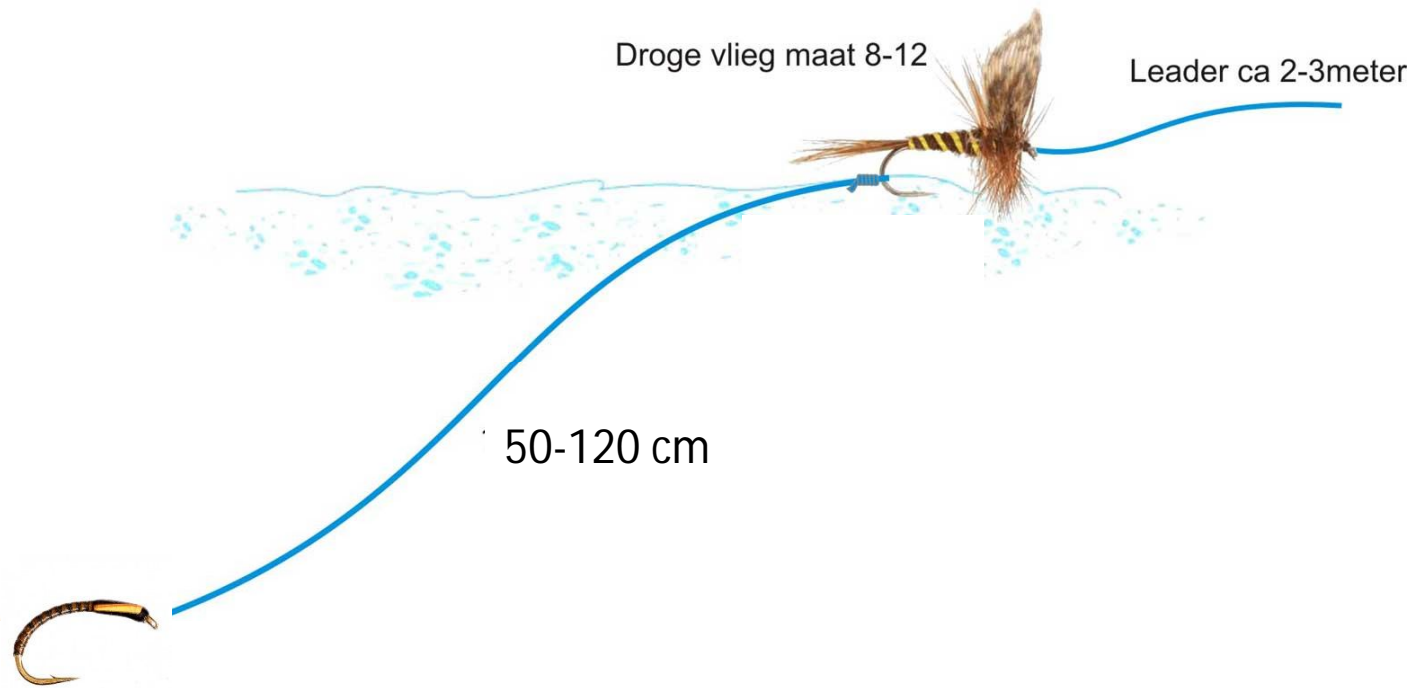


Met of zonder bung
Bij voorkeur dwarswind $\frac{1}{2}$
Zeer langzaam vissen/strip/8 tjes

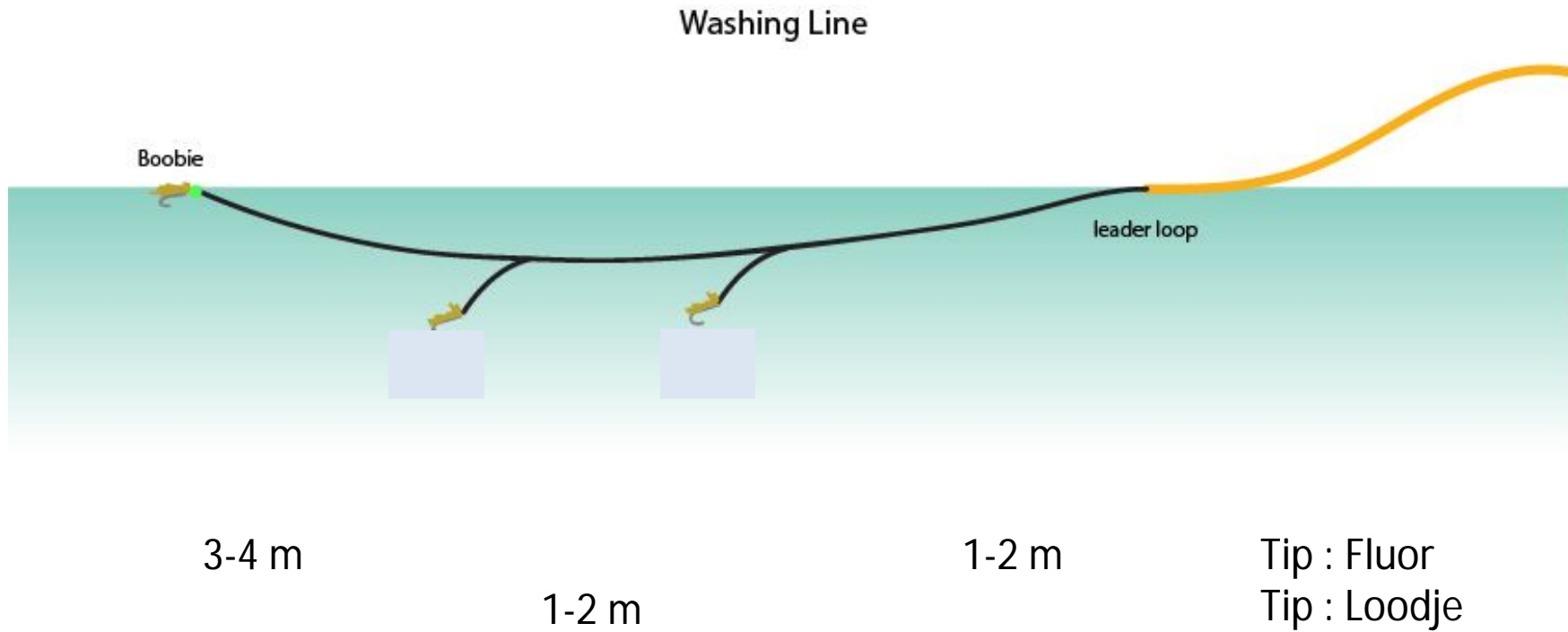
Vistechniek 2

- Zinklijn.
- Tippet fluor carbon (1,50-2 meter).
- Aan de tip verzwaarde buzzer of blob.
- Droppervlieg op 0,8 tot 1,50 m = buzzer of cruncher of natte vlieg.
- Lengte dropperlijn max 10-15 cm

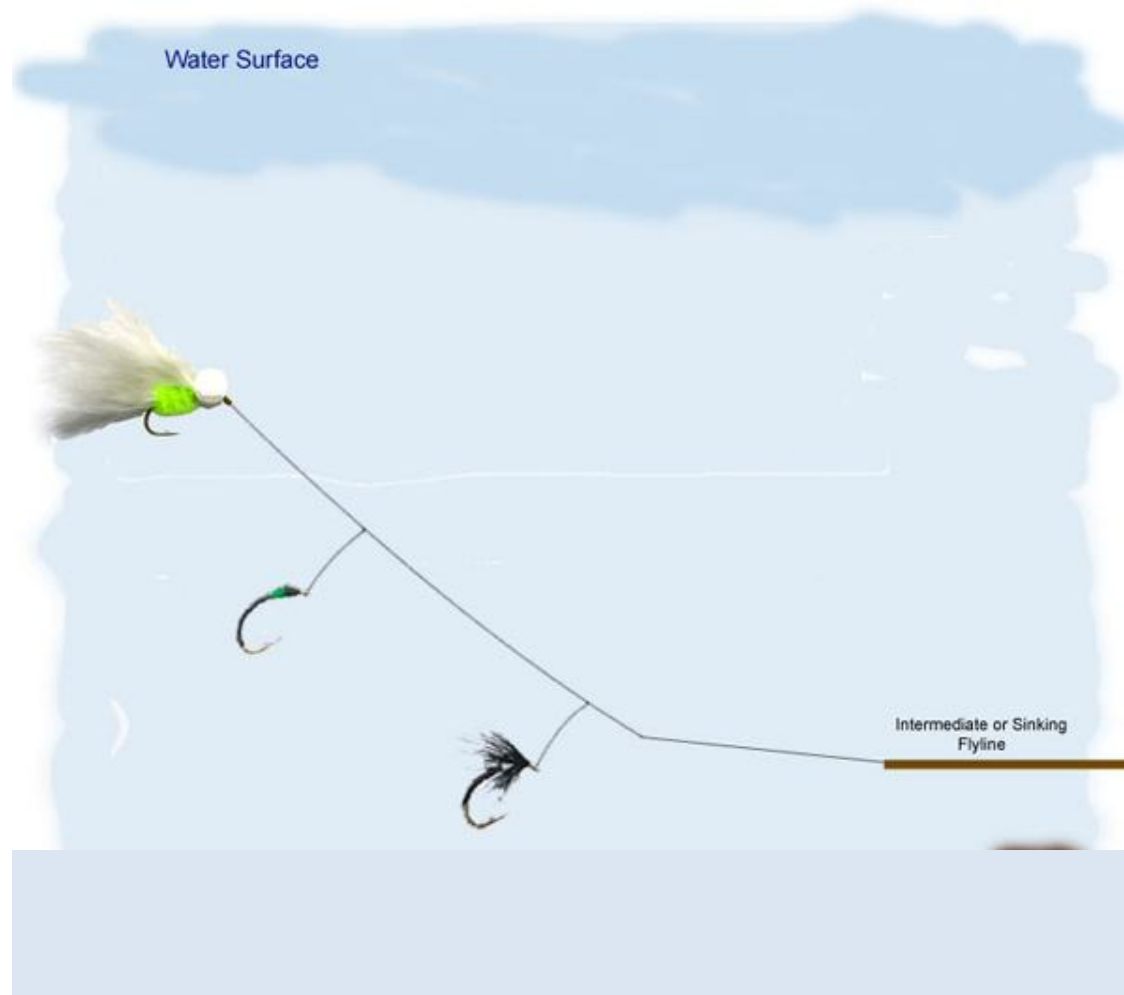
Vistechniek 3



Vistechniek 4 - 1



Vistechnik 4 -2



Bindpatroon 1


- Lijf : Zwart binddraad
- Rib : Oranje holo tinsel
- Sheeks : Gele goose biots
- Dekschild : UV tinsel

Bindpatroon

Binddraad opzetten



Oranje ribbing inbinden



Tot haakbocht wikkelen en terug



Ribben




Thorax wikkelen



Gele sheeks inbinden



Dekschild inbinden



Cheeks vastbinden



Dekschild vast en afbinden
rode stift !!!



Aflakken UV bond en bindlak



Bindpatroon 2

- Lijfje : Zwarte draad
- Rib : Zilver/goudkleurig holo tinsel
- Sheeks : Blauwe holo tinsel
- Parasol : 0,18 + egg yarn


- <https://www.youtube.com/watch?v=gpIMB4MX0mY>

Bindpatroon

Binddraad opzetten



Goudkleurige ribbing inbinden



Tot haakbocht wikkelen en terug



Ribben



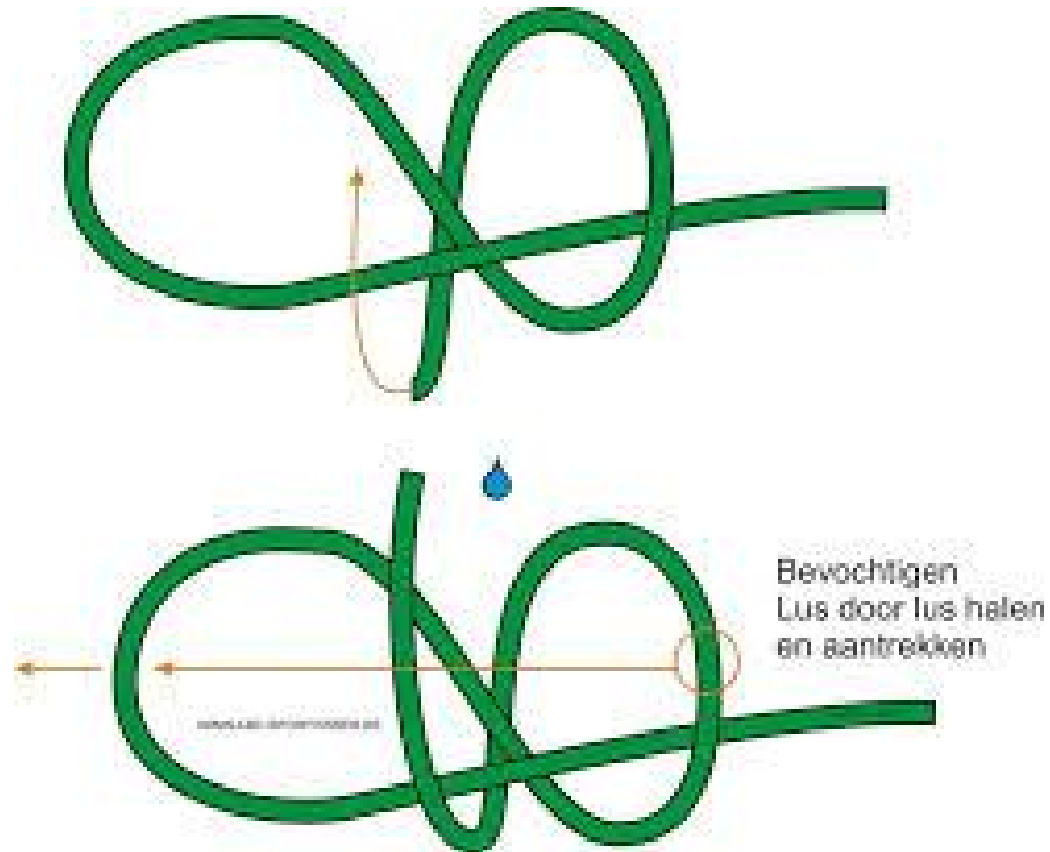
Thorax wikkelen



Blauwe sheeks inbinden



Parasol maken



Afbinden en aflakken



Voorbeeld 1



Voorbeeld 2



Meer info

- <http://www.totalfishing.nl/laatste-nieuws/articles/vliegbinden-op-vrijdag-buzzer-of-muggenpop>
- <http://www.vnv.nu/index1.php?id=7&cat=53147b1eee100>
- <https://www.youtube.com/playlist?list=PLqduFzDz-FYULRINcMSEqdrNX1w2iPhk->
- http://www.castingclub.be/vliegbinden/VV_050.html
- Webwinkels voor voorbeelden creativiteit

VRAGEN ???